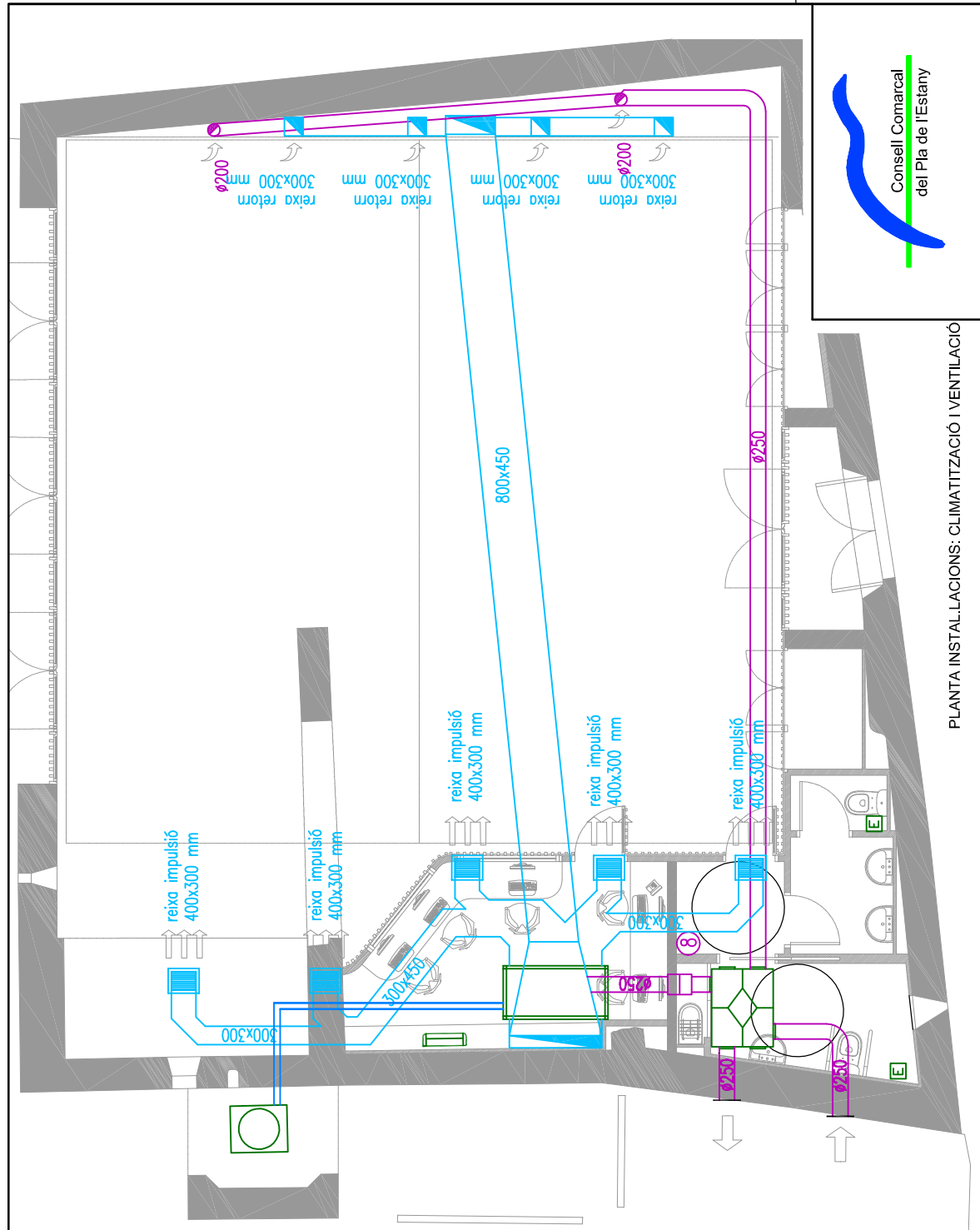
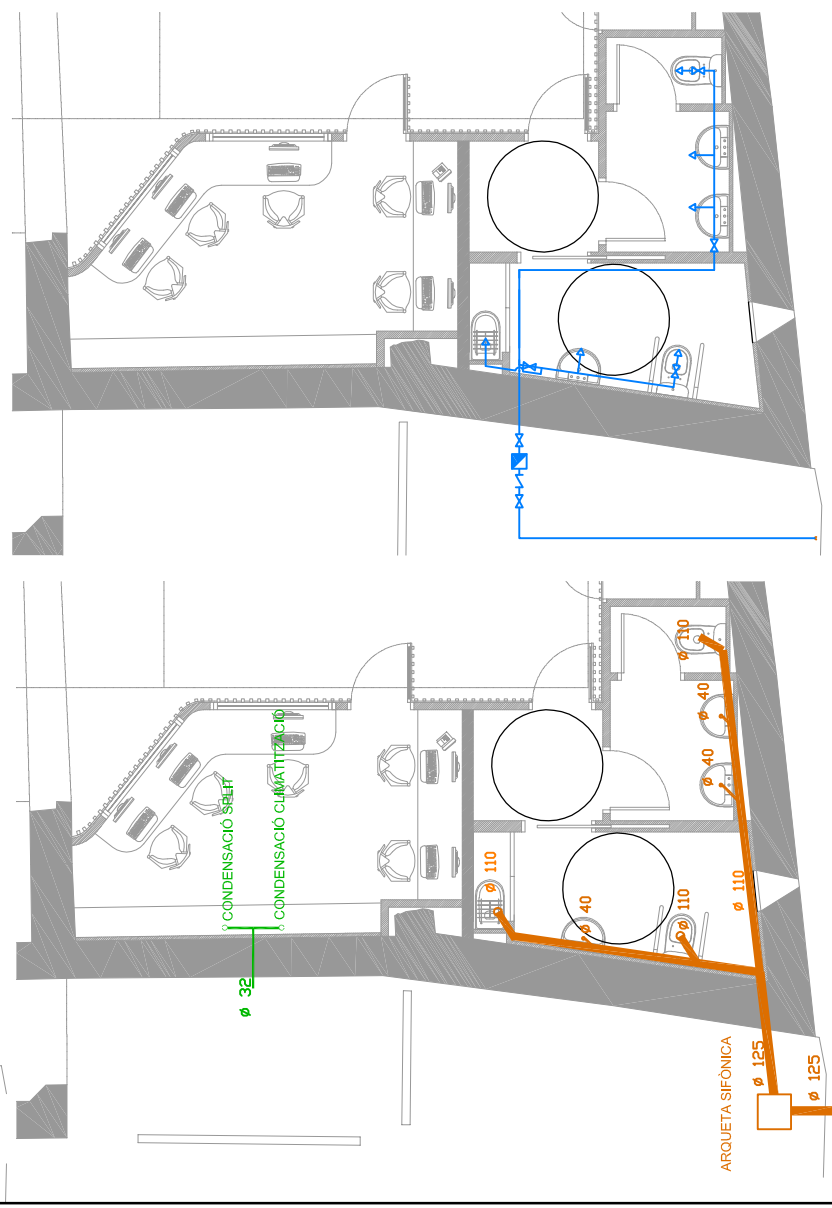


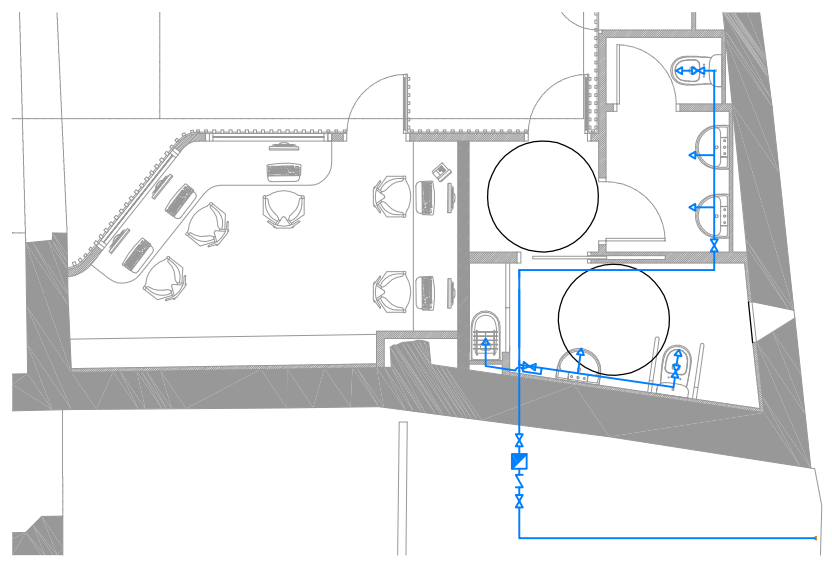
PLANTA INSTAL·LACIONS: ELECTRICITAT, IL·LUMINACIÓ, ALARMA, DETECCIÓ CONTRAINCENDIS



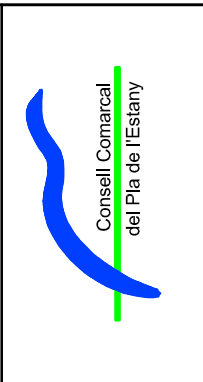
PLANTA INSTAL·LACIONS: CLIMATITZACIÓ I VENTILACIÓ



ESQUEMA INSTAL·LACIÓ SANEJAMENT



ESQUEMA INSTAL·LACIÓ SUBMINISTRÉ AIGUA



PROJECTE BÀSIC I EXECUTIU DE REHABILITACIÓ DE CAN VILA DE CENTENYS PER A LOCAL SOCIAL

PROMOTOR: AJUNTAMENT D'ESPONELLA  
L'ARQUITECTE: JORDI CAMPS COSTA

INSTAL·LACIONS

Escala	A1: 1/50 A3: 1/100
Data	SEPTEMBRE 2011
Referència	ST-E1297-ES
Plànol num.	I-01

LEGENDA ELECTRICITAT I IL·LUMINACIÓ	LEGENDA CLIMATITZACIÓ I VENTILACIÓ	LEGENDA INSTAL·LACIONS CONTRAINCENDIS
QUADRE GENERAL DE DISTRIBUCIÓ	UNITAT INTERIOR DE TERRA DE CLIMATITZACIÓ MITSUBISHI DE MODEL INDICAT EN EL PLÀNOL O EQUIVALENT	LLUM D'EMERGENCIA
ENDOLL	RECUPERADOR DE CALOR TECNVAENT-ASPRINOVA MODEL INDICAT EN EL PLÀNOL O EQUIVALENT	EXTINTOR DE POLS POLIIVALENT DE 6KG 21A-113B
DOWNLIGHT PHILIPS MODEL EUROPA 2 FBS120 DE 1x28 W O EQUIVALENT	CONTROLADOR BC DE 10 SORTIDES DE MITSUBISHI MODEL CMB-P1010V-GA O EQUIVALENT	SENYALITZACIÓ D'EXTINTOR D'INCENDIS
DOWNLIGHT PHILIPS MODEL LATINA FBH020 DE 2x28 W O EQUIVALENT	REXA D'IMPULSIÓ EUROCLIMA MODEL E-LOBE	SENYALITZACIÓ SENTIT D'EVACUACIÓ
DOWNLIGHT PHILIPS MODEL LATINA FBH020 DE 2x18 W O EQUIVALENT	REXA DE RETORN EUROCLIMA MODEL E-LOBE	SENYALITZACIÓ DE SORTIDA DE PLANTA. EDIFICI RECINTE
REGLETA FLUORESCENT PHILIPS MODEL NLD100 TMS022 DE 1x58 W O EQUIVALENT	BOCCA D'IMPULSIÓ EUROCLIMA DE Ø125mm MODEL SUPPLY O EQUIVALENT	TECLAT DEL SISTEMA DE VIGILÀNCIA
APLIC DE PARET	BOCCA D'EXTRACCIÓ EUROCLIMA DE Ø125mm MODEL EXHAUST O EQUIVALENT	CENTRAL DE VIGILÀNCIA
LLUM D'EMERGENCIA	CONDUCTE FLEXIBLE D'IMPULSIÓ AÏLLAT D'ALUMINI I POLIESTER I AÏLLAMENT DE FIBRA DE VIDRE DE 25mm	DETECTOR D'ALARMA DE DOBLE TENCNOLOGIA
DETECTOR DE MOVIMENT DE 360°	CONDUCTE FLEXIBLE DE RETORN AÏLLAT D'ALUMINI I POLIESTER I AÏLLAMENT DE FIBRA DE VIDRE DE 25mm	SIRENA INTERIOR
TIMBRE	CALAIK DE CONDUCTE D'IMPULSIÓ TIPUS CLIMAVER	
PULSADOR	CALAIK DE CONDUCTE DE RETORN TIPUS CLIMAVER	
INTERRUPTOR	CONDUCTES DE CLIMATITZACIÓ MAQUINES INTERIORS AÏLLATS 1/2"x1/4"	
SORTIDA DE CABLES	CONDUCTES DE CLIMATITZACIÓ MAQUINES INTERIORS AÏLLATS 5/8"x3/8"	
CANALITZACIÓ ENTRE PUNT DE TREBALL I PROJECTOR	CONDUCTES DE CLIMATITZACIÓ MAQUINA EXTERIOR AÏLLATS 1-1/8"x3/4"	
CAIXA PER EMPOTRAR, PER A MECANISMES PER A 6 MODULS. CONTÉ: 2 PRESSES ELECTRIQUES.SAI 2 PRESSES ELECTRIQUES 1 PRESA TELEFON 1 PRESA INFORMÀTICA	EXTRACTOR DE BANY TEMPORITZAT DE S&P MODEL SILENT-100 O EQUIVALENT	LEGENDA INSTAL·LACIONS SANEJAMENT
EXTRACTOR DE BANY TEMPORITZAT DE S&P MODEL SILENT-100 O EQUIVALENT	UNITAT INTERIOR DE TERRA DE CLIMATITZACIÓ MITSUBISHI DE MODEL INDICAT EN EL PLÀNOL O EQUIVALENT	TRAM DE RECORREGUT HORIZONTAL AMB TUB DE PVC PER RECOLLIDA DE CONDENSATS
		TRAM DE RECORREGUT HORIZONTAL AMB TUB DE PVC PER RECOLLIDA D'AIGÜES NEGRES
		LEGENDA INSTAL·LACIONS AIGUA FREDA SANITÀRIA
		CONDUCCIÓ D'AIGUA FREDA
		ARQUETA D'AIGUA FREDA
		CLAU DE PAS EN LOCALS HUMITS (AF/ACS)
		CLAU DE PAS ABONAT
		MUNTANT D'AIGUA